

Последовательность действий для регистрации на информационном ресурсе

1. Заходим на сайт Главного управления <http://unro.minjust.ru>

*Для того, чтобы упростить процесс, перед началом регистрации следует уточнить данные о Вашей организации, то есть найти свою организацию в базе данных Министерства. Для этого необходимо нажать на строку "Информация о зарегистрированных некоммерческих организациях", расположенную в левом столбце. Попадаем на страничку поиска информации. Среди прочих полей необходимо найти строчку ОГРН. Искать свою организацию желательно именно по этому полю. Вводим номер ОГРН, нажимаем кнопку «Новый поиск». Портал выведет информацию об организации в виде таблицы, где в первой колонке будет полное наименование организации, во второй - ее учетный номер. Эти данные необходимо переписать на лист бумаги – они пригодятся в процессе регистрации на портале.

Портал государственных услуг - Mozilla Firefox
<http://unro.minjust.ru/>
 Самые популярные Начальная страница Лента новостей
 Портал государственных услуг
 Вы хотите, чтобы Firefox запомнил пароль для "List100" на minjust.ru?

О деятельности негосударственных некоммерческих организаций
 Информационный портал
 Министерства юстиции Российской Федерации

Добро пожаловать на информационный портал о деятельности некоммерческих организаций

Портал некоммерческих организаций Российской Федерации предназначен для содействия религиозным организациям в осуществлении требований закона. Портал обеспечивает в электронном виде и их публикацию некоммерческих организаций по работе с...

В разделе "Информация о зарегистрированных некоммерческих организациях" обеспечивается возможность поиска Минюсте России некоммерческих организаций иностранных некоммерческих организаций не автоматическом режиме.

В разделе "Заявление о предоставлении информации" в электронном виде заявлений для территориальных органов о предоставлении информации о некоммерческих организациях, филиалах некоммерческих неправительственных организаций

Полезные ссылки
 • Минюст России
 • Госдума России
 • Пресса
 • Публикации

Готово

Информационный портал
 Министерства юстиции Российской Федерации

Информация о зарегистрированных некоммерческих организациях

Фильтры поиска позволяют ограничить представляемые на экране записи только теми, которые удовлетворяют значениям фильтров. Укажите значения фильтров и нажмите кнопку "Новый поиск"

ФИЛЬТР ПОИСКА

Наименование НКО:
 Орг.-правовая форма: Статус:
 Регион: Учетный №: ОГРН:
 Новый поиск

ОРГАНИЗАЦИИ

Найдено записей: 371638 [1 - 10] Выводить по: 10 20 50 100 500

Реестр	Уч. №	Наименование	ОГРН	Дата ОГРН	Адрес	Форма	Регион	Статус	Символика
Религиозные организации	0011010247	Дальнее восточное региональное объединение Церквей Христиан Веры Евангельской Союза Христиан Веры Евангельской Российской Федерации	1092799000018	04.03.2009	г. Хабаровск, ул.Армейская, д.34	Религиозная организация	Министерство юстиции	Исключена	
Религиозные организации	4311010117	Местная православная религиозная организация - Приход церкви Рождества Пресвятой Богородицы поселка Подосиновец Кировской области	1034300008456	08.02.2003	613930, Кировская обл, Подосиновский р-н, Подосиновец пгт, Набережная ул, дом 43	Религиозная организация		Зарегистрирована	
Религиозные организации	0711010122	Местная религиозная мусульманская организация с.Хуато-Сырт Челемского района КБР	1050700002814	24.05.2005	КБР, р-н Черекский, с.Хуато-Сырт, ул.Балхарская, 41	Религиозная организация		Зарегистрирована	
Религиозные организации	0711010104	Местная религиозная мусульманская организация с.п. Жемтала Черекского	1030700002222	06.05.2003	КБР, р-н Черекский, с.п.Жемтала, ул.Ленина, 138	Религиозная организация		Зарегистрирована	

Вернемся на главную страницу портала <http://unro.minjust.ru>

2. В правом верхнем углу нажимаем на "Регистрация" (Рис.1)

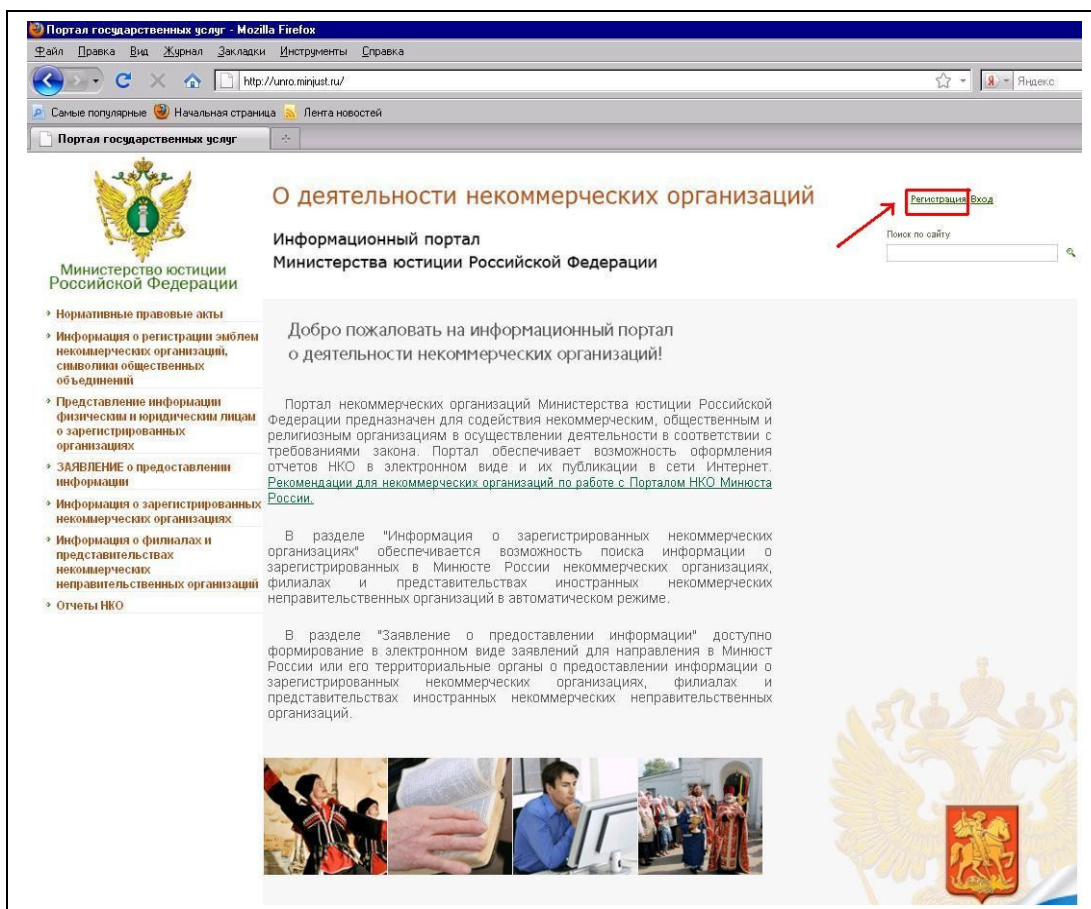
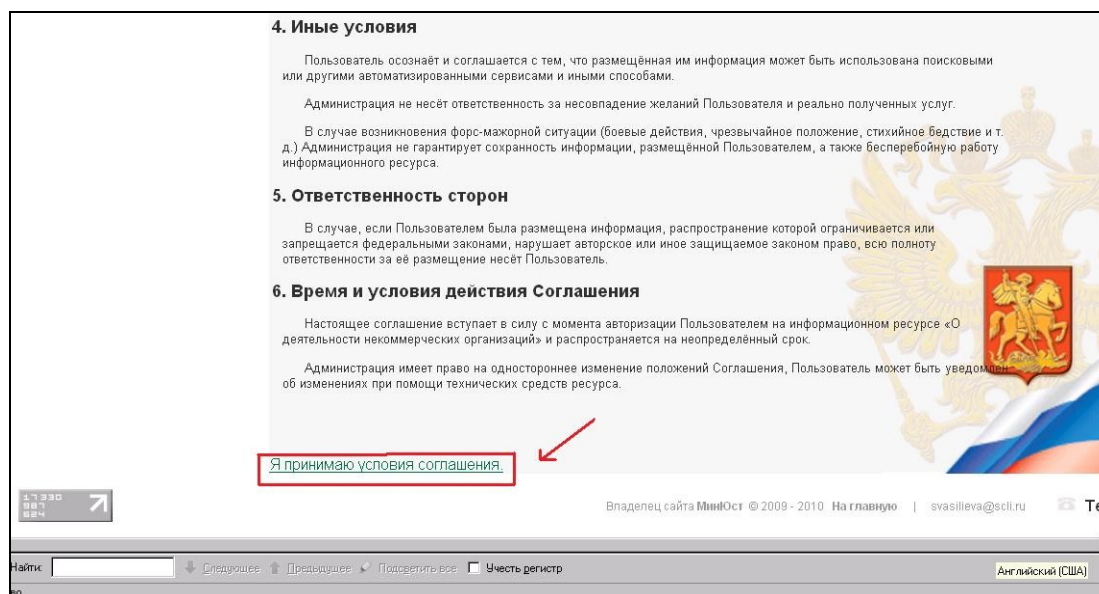


Рисунок 1 - Регистрация

3. Нажав регистрацию, Вы увидите "Пользовательское соглашение", которое необходимо будет внимательно прочитать и, согласившись с ним, нажать на строку "[Я принимаю условия соглашения](#)", расположенную внизу документа (Рис.2)

4.



Ознакомившись и согласившись с пользовательским соглашением, вы увидите появившуюся на экране форму (Рис.3) , которую следует заполнить:

- Фамилия, Имя, Отчество (обязательно для заполнения);
- Должность (обязательно для заполнения);
- Название организации (обязательно для заполнения);
- ОГРН;
- Учетный номер;
- Логин (обязательно для заполнения). *Например: nkonsk* Логин можно предварительно проверить на уникальность;
- Пароль (обязательно для заполнения). Пароль должен быть не менее 6 символов и содержать как минимум букву в верхнем регистре, букву в нижнем регистре и цифры; *Например: j769Ls*
- E-mail; на указанный электронный адрес будут приходить все уведомления при работе с системой;
- Ввести код, появляющийся в окошке «Защита от автоматической регистрации».

Внимание! Поля формы, отмеченные * **обязательны** для заполнения.

Портал государственных услуг

О деятельности некоммерческих организаций

Регистрация Вх

Поиск по сайту

Министерство юстиции Российской Федерации

Информационный портал
Министерства юстиции Российской Федерации

Регистрация представителя некоммерческой организации позволит передавать обязательную отчетность некоммерческой организации Министерства юстиции Российской Федерации в электронном виде и после принятия отчета органом Министерства юстиции Российской Федерации автоматически опубликован на этом портале.

[Рекомендации по размещению отчетов для Некоммерческих организаций.](#)

Для регистрации представителя некоммерческой организации необходимо заполнить следующую форму.

ФИО: *
Должность: *
Организация: *
ОГРН: *
Учетный номер: *
Логин: *
Пароль: *
Повторите пароль: *
E-mail: *

Защита от автоматической регистрации 508271 Введите код: *

* - поля отмеченные звездочкой обязательны для заполнения

Регистрация Очистить форму

Рисунок 3 - Заполнение формы

5. При условии правильного заполнения указанной формы нажимаем кнопку «Регистрация»
6. На указанный адрес электронной почты придет письмо-уведомление об успешной регистрации, с указанием логина и пароля. Их лучше всего сохранить.
7. Возвращаемся на главную страницу портала (<http://unro.minjust.ru>), в правом верхнем углу нажимаем кнопку "Вход" и заполняем свой Логин и Пароль для входа в личный кабинет, нажимаем кнопку "Авторизация" (Рис.4)

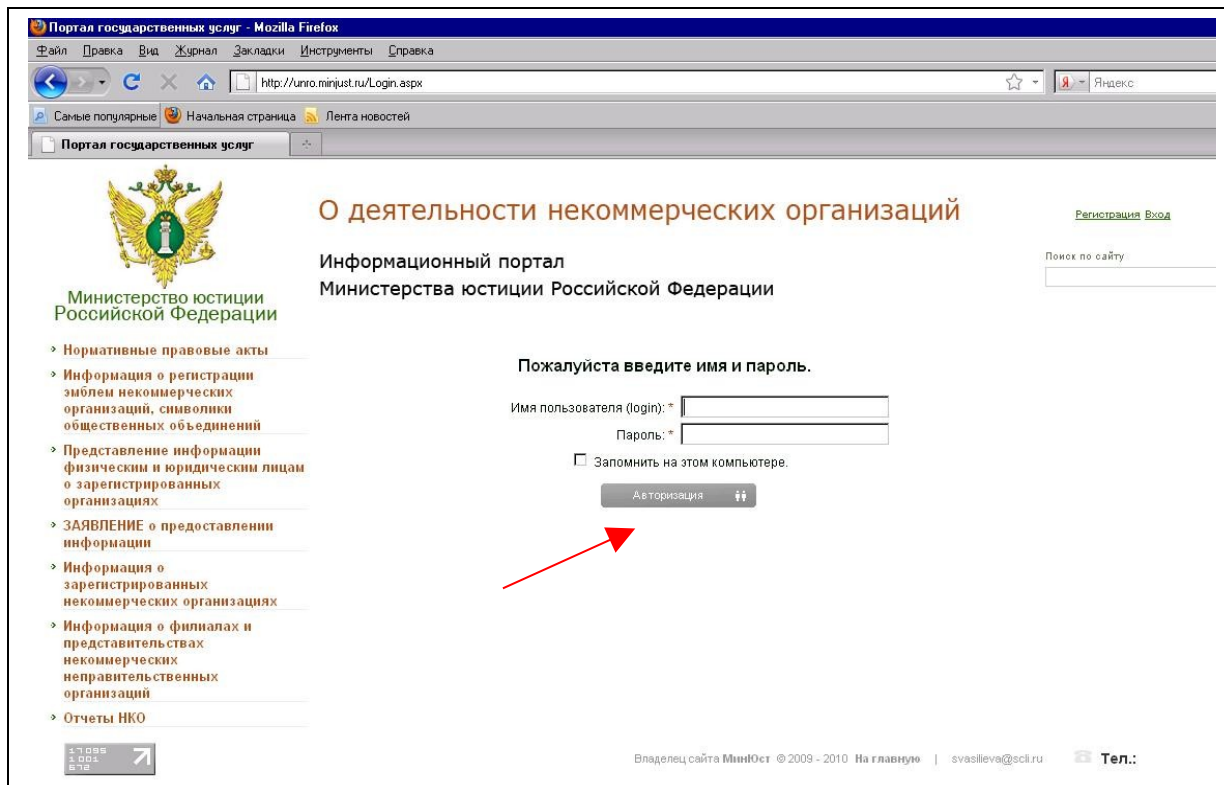
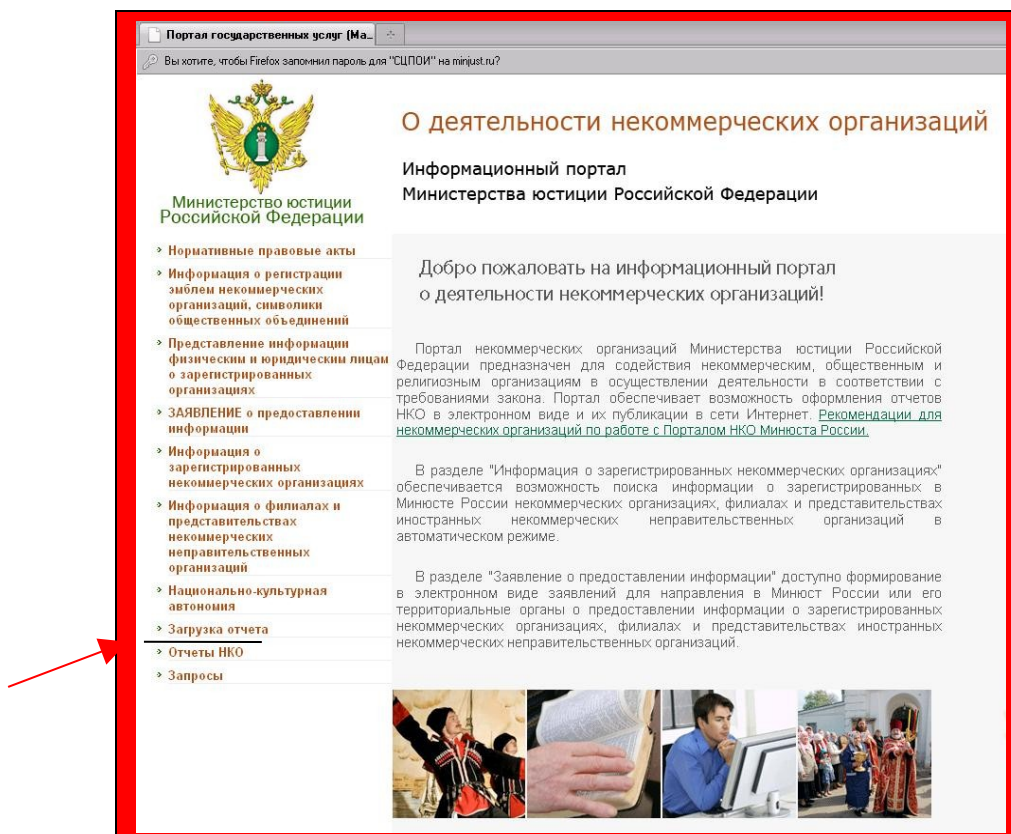


Рисунок 4 - Авторизация

8. Авторизовавшись, входим в личный кабинет и в левом столбце выбираем «Загрузка отчета». Внимание! представленная на странице информация будет немного отличаться, в зависимости от того, какая организация представляет отчетность.



9. Для заполнения формы отчета представлены два метода:

- по ссылке, помеченной иконкой с символом таблицы Excel Шаблон Excel, загрузить на локальный компьютер пользователя шаблон отчета, заполнить значения и загрузить его обратно на портал, указав на него путь в нижней части формы;
- по ссылке, помеченной иконкой с символом таблицы текстового документа Ввод данных в форме, перейти к форме заполнения отчета на портале, ввести значения в ее поля и нажать кнопку "Загрузить".

Более удобно заполнять формы сразу на сайте, нажав на иконку текстового документа рядом с названием форм отчета.

The screenshot shows a web browser window with the URL 'Портал государственных услуг (Ма...'. The page title is 'О деятельности некоммерческих организаций'. The header includes the Russian coat of arms and the text 'Министерство юстиции Российской Федерации'. A search bar is visible in the top right. The main content area is titled 'Информационный портал Министерства юстиции Российской Федерации' and 'Загрузка отчета'. It contains the following text: 'Размещение отчетности некоммерческих организаций на Информационном портале Министерства Юстиции Российской Федерации приравнивается к предоставлению этой отчетности в Министерство Юстиции'. Below this, it states: 'Для заполнения формы отчета представлены два метода:'. A bulleted list follows: '• по ссылке помеченной иконкой с символом таблицы Excel [Excel icon] загрузить на локальный компьютер пользователя шаблон отчета, заполнить значения и загрузить его обратно на портал указав на него путь в нижней части формы; • по ссылке помеченной иконкой с символом таблицы текстового документа [Text icon] перейти к форме заполнения отчета на портале, ввести значения в ее поля и нажать кнопку "Загрузить"'. Three report types are listed with their respective icons: (ОН0001) Формы отчетов о деятельности некоммерческой организации, о персональном составе ее руководящих органов, а также о расходовании денежных средств и использовании иного имущества, в том числе полученных от международных и иностранных организаций, иностранных граждан и лиц без гражданства; (ОН0002) Отчет о расходовании некоммерческой организацией денежных средств и об использовании иного имущества, включая полученные от международных и иностранных организаций, иностранных граждан и лиц без гражданства; (ОН0003) Отчет об объеме получаемых общественным объединением от международных и иностранных организаций, иностранных граждан и лиц без гражданства денежных средств и иного имущества, целях их расходования или использования, а также об их фактическом расходовании или использовании; (Заявление) Заявление о продолжении деятельности. At the bottom, there is a form with a text input field labeled 'Отчет:', a 'Обзор...' button, and a green 'Загрузить' button with an upward arrow icon.

10. После того как форма заполнена, нажимаем "Загрузить".